

Affluences

Le statistiche



Portale di amministrazione

BFM - POLO MOLINETTE 



Amministrazione



Statistiche

Analisi

Cronologia



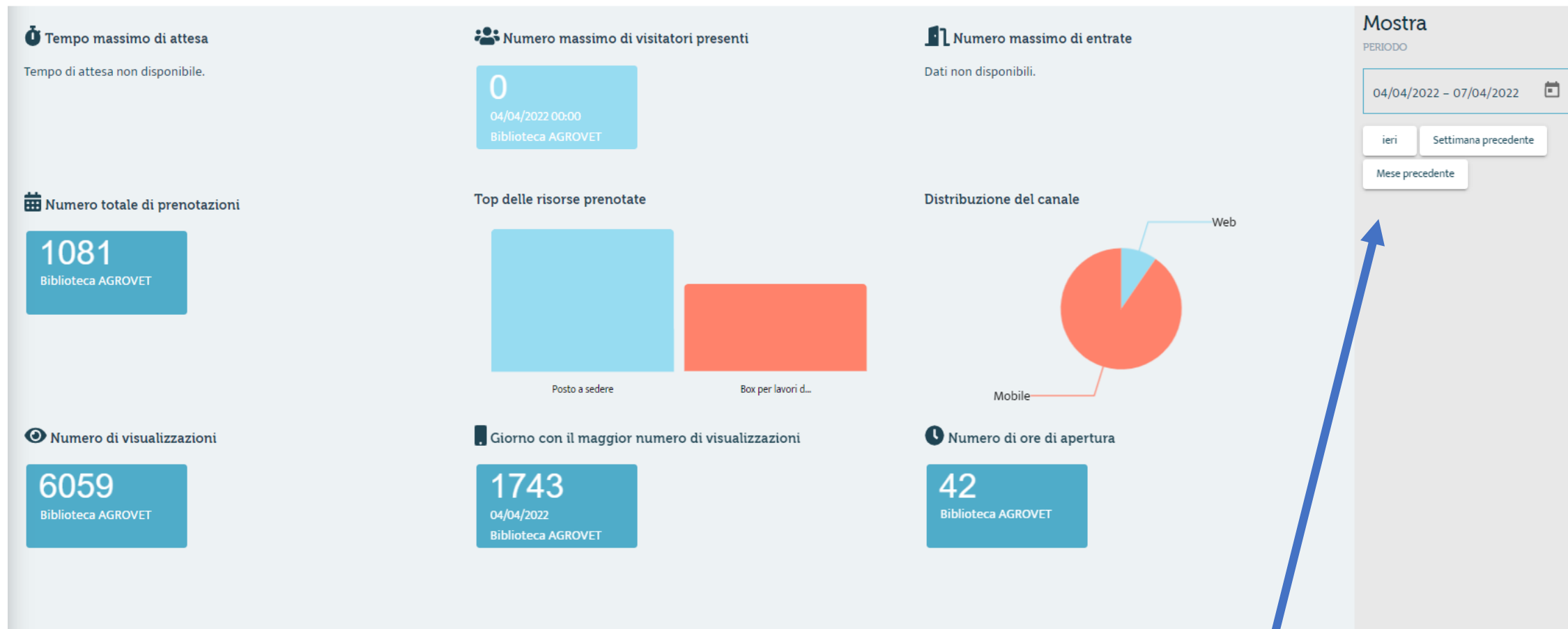
Prenotazioni



Impostazioni

La gestione delle statistiche si effettua principalmente dal modulo dedicato «Statistiche» che comprende due voci:

- Analisi
- Cronologia



Da «Analisi» si visualizza un quadro d'insieme dei dati relativi alla struttura. La tipologia di informazioni visualizzate non è modificabile. Si può scegliere soltanto il periodo di riferimento, dal box in alto a destra

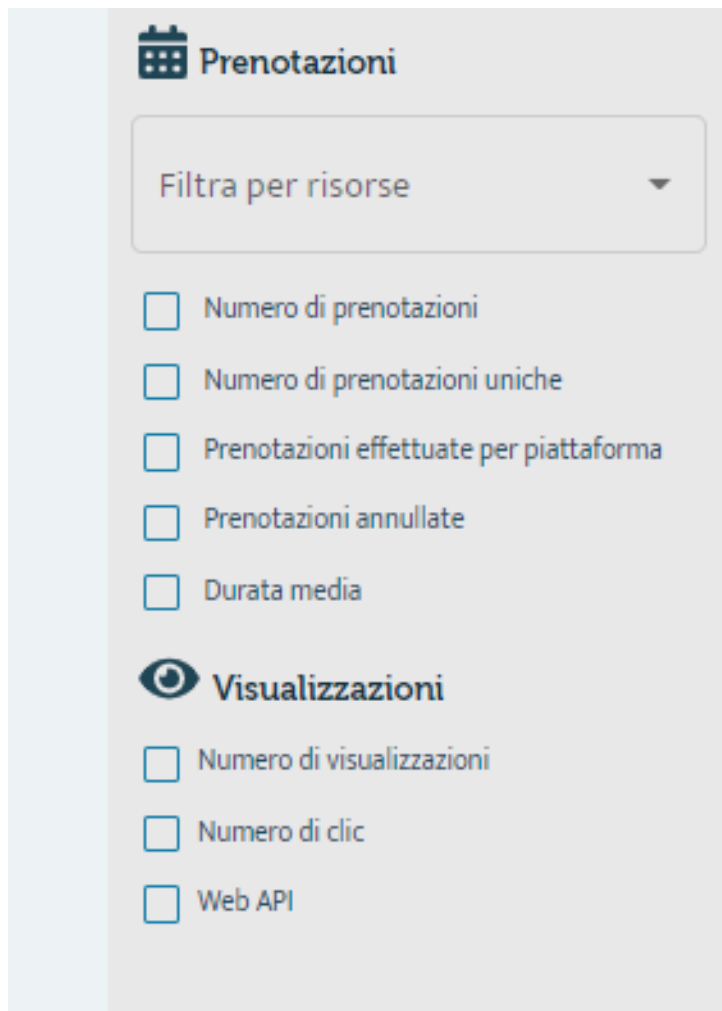
The screenshot shows the 'Mostra' interface. At the top, there is a 'PERIODO' section with a date range '04/04/2022 - 07/04/2022' and a calendar icon. Below this are buttons for 'ieri', 'Settimana precedente', and 'Mese precedente'. A toggle for 'COMPARARE DEI PERIODI' is visible. The 'Filtra' section is divided into two parts: 'Presenze' and 'Prenotazioni'. The 'Presenze' section has a large blue 'X' over it, indicating it should be deselected. The 'Prenotazioni' section is highlighted with a blue box and contains a 'Filtra per risorse' dropdown and several checkboxes: 'Numero di prenotazioni', 'Numero di prenotazioni uniche', 'Prenotazioni effettuate per piattaforma', 'Prenotazioni annullate', 'Durata media', 'Visualizzazioni', 'Numero di visualizzazioni', 'Numero di clic', and 'Web API'.

Da «Cronologia» si può operare direttamente sui dati statistici di dettaglio, specificando dal box in alto a destra l'intervallo di date di interesse

ATTENZIONE! Di default la piattaforma propone la visualizzazione dei dati relativi al «Tasso di occupazione»: per UniTo questo dato non è MAI presente, poiché è relativo alla rilevazione delle presenze tramite sensori in biblioteca, che non è stato implementato in nessuna sede.

I dati statistici disponibili sono quelli delle due sezioni «Prenotazioni» e «Visualizzazioni»

Bisogna quindi deselezionare la spunta su «Tasso di occupazione» e scegliere una delle tipologie disponibili



Significato dei parametri disponibili per le Prenotazioni:

- Numero di prenotazioni = Numero totale di prenotazioni effettuate, anche cancellate, da qualsiasi dispositivo (browser, APP, portale di backoffice)
- Numero di prenotazioni uniche = Numero di utenti singoli che hanno effettuato almeno una prenotazione. ATTENZIONE: l'utente singolo è individuato in base al parametro di granularità impostato per la visualizzazione dei dati (giorno/settimana/mese) in alto a destra
- Prenotazioni effettuate per piattaforma = Distingue le prenotazioni via APP, via browser e via portale di backoffice
- Prenotazioni annullate = Cancellazioni fatte dall'utente, dall'operatore, dal sistema
- Durata media = Disponibile solo per le risorse con posti numerati (a granularità variabile)

Prenotazioni

Filtra per risorse

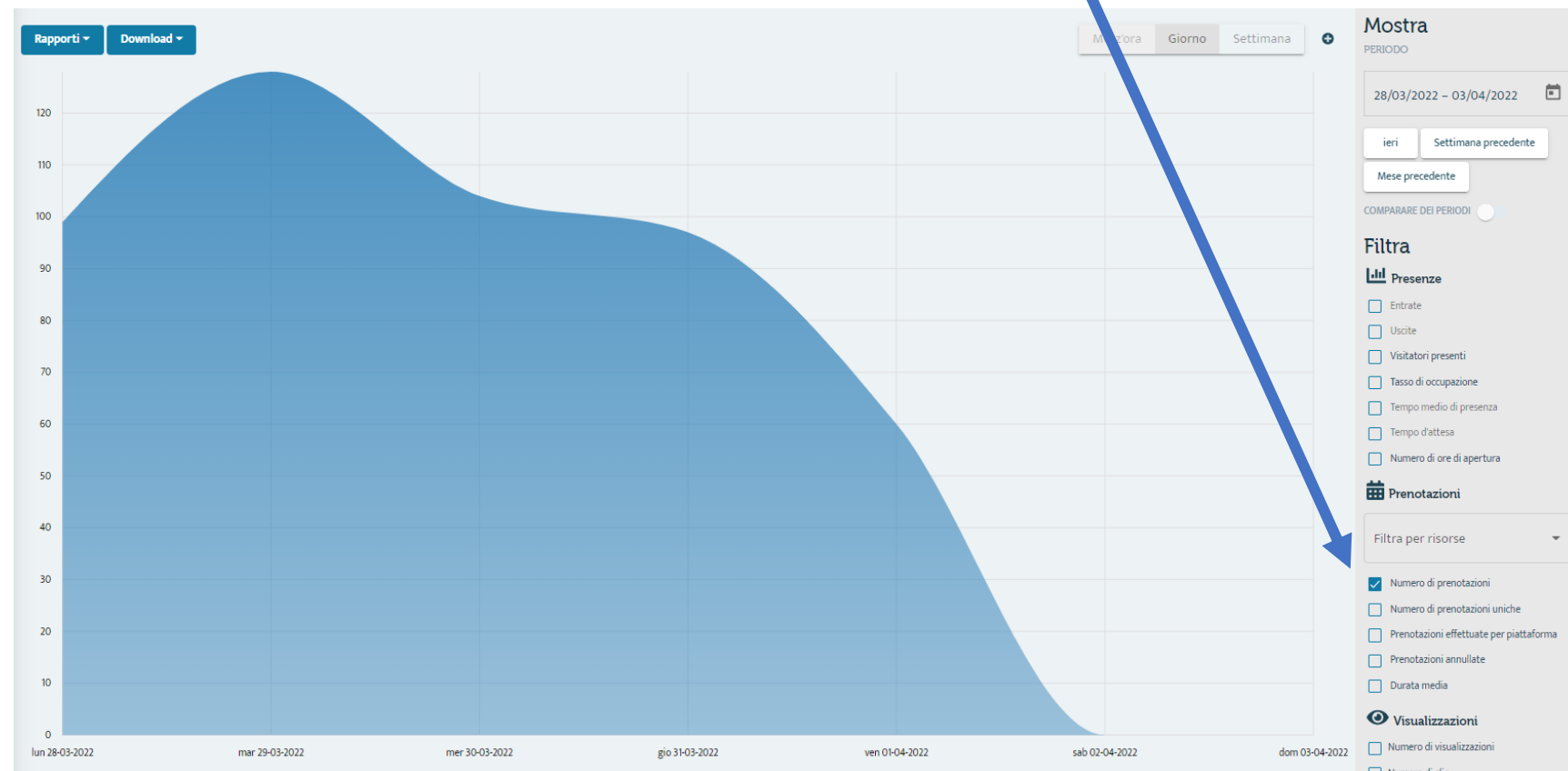
- Numero di prenotazioni
- Numero di prenotazioni uniche
- Prenotazioni effettuate per piattaforma
- Prenotazioni annullate
- Durata media

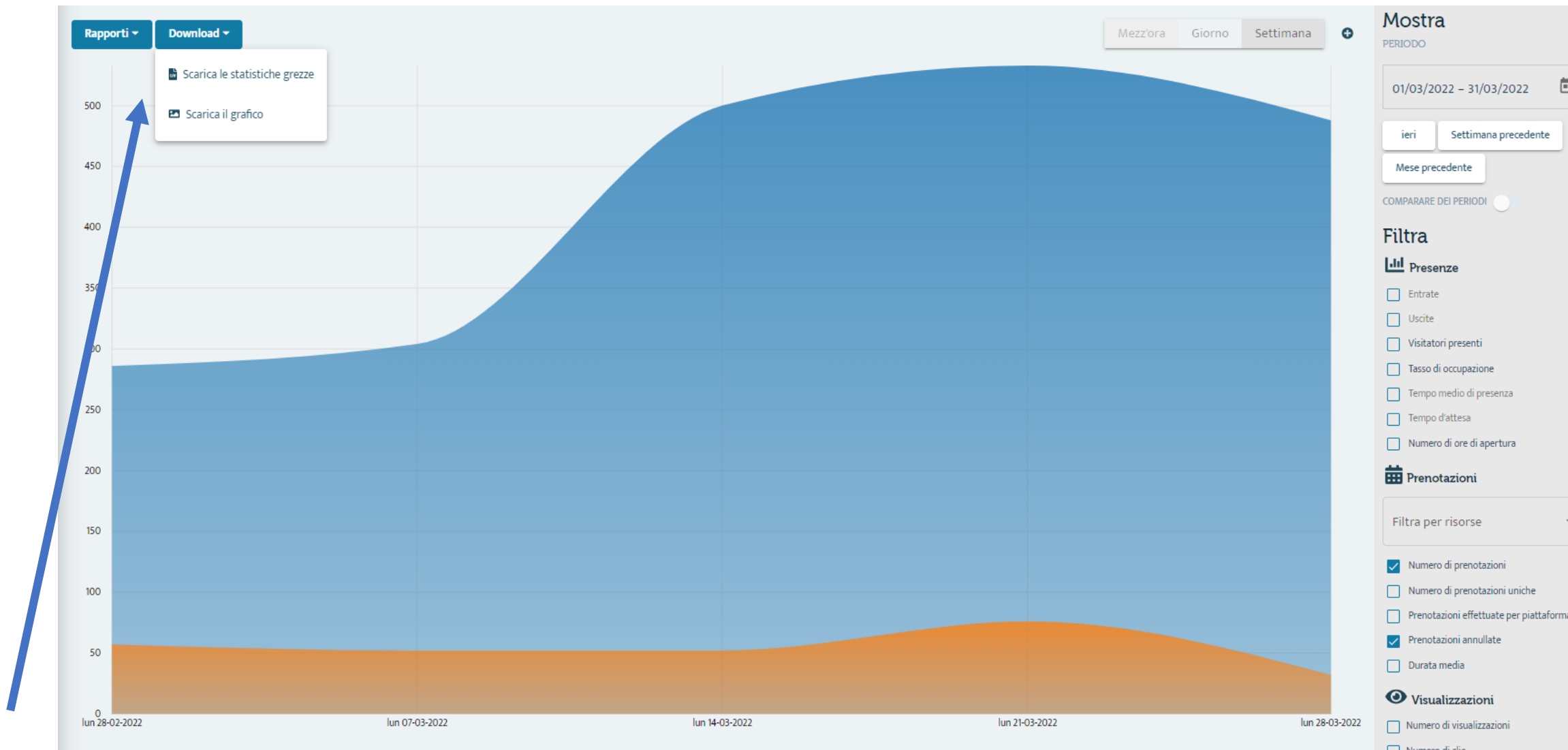
Visualizzazioni

- Numero di visualizzazioni
- Numero di clic
- Web API

Dal box «Filtra per risorse» è possibile limitare la lettura dei dati statistici solo a un sottoinsieme delle risorse prenotabili della biblioteca

Selezionando uno dei parametri disponibili, verrà visualizzato il grafico corrispondente





Dal pulsante «Download» è possibile scaricare sia il grafico, sia la tabella dei dati in formato excel

Creare un rapporto pianificato

Informazioni

Istituto/i selezionato/i

- | | |
|---|---|
| <input type="checkbox"/> Norberto Bobbio | <input type="checkbox"/> Biologia animale |
| <input type="checkbox"/> Economia e Management | <input type="checkbox"/> Biologia vegetale |
| <input type="checkbox"/> BFM - Polo Molinette | <input type="checkbox"/> Informatica |
| <input type="checkbox"/> BFM - Polo CTO | <input type="checkbox"/> Scienze della Terra Malaroda |
| <input type="checkbox"/> BFM - Presidio Dental School | <input type="checkbox"/> Fisica |
| <input type="checkbox"/> BFM - Polo San Luigi | <input type="checkbox"/> Chimica Ponzio |
| <input type="checkbox"/> BFM - Polo Biologico | <input type="checkbox"/> Farmacia Guareschi |
| <input type="checkbox"/> Biblioteca AGROVET | <input type="checkbox"/> AMS (Arte Musica e Spettacolo) |
| <input checked="" type="checkbox"/> Matematica Peano | <input type="checkbox"/> Mediateca AMS |
| <input type="checkbox"/> Psicologia Kiesow | <input type="checkbox"/> Filologia Classica |

Oggetti per pagina: 20 1 - 20 of 30 |< < > >|

Dato/i selezionato/i

Presenze Prenotazioni Visualizzazioni

- | | |
|---|--|
| <input type="checkbox"/> Entrate | <input type="checkbox"/> Tempo medio di presenza |
| <input type="checkbox"/> Uscite | <input type="checkbox"/> Tempo d'attesa |
| <input type="checkbox"/> Visitatori presenti | <input type="checkbox"/> Numero di ore di apertura |
| <input type="checkbox"/> Tasso di occupazione | |

Frequenza dei rapporti

Giorno Settimana Mese

Granularità dei dati

Mezz'ora Giorno Settimana

Invia il rapporto a ...

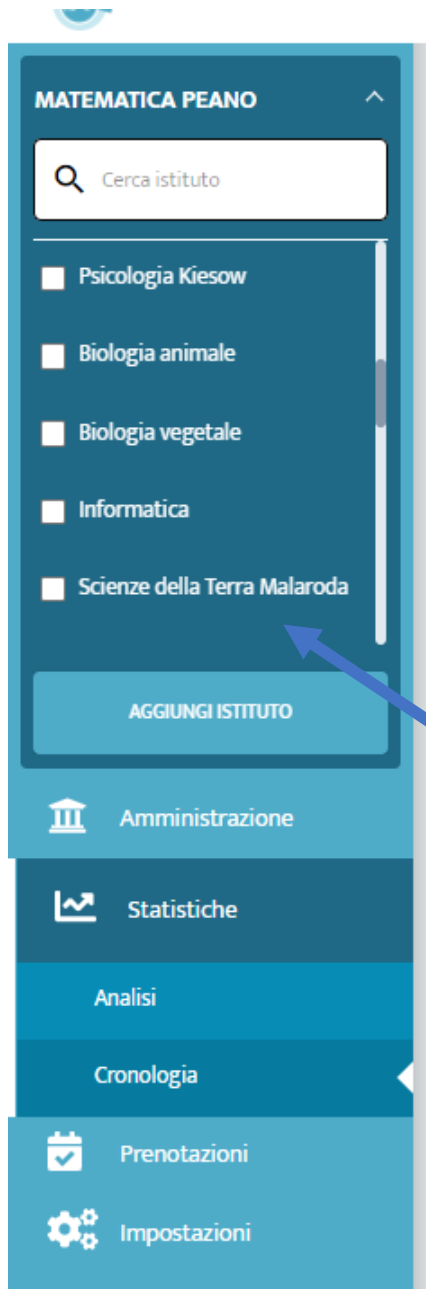
 Aggiungi un altro destinatario

Cancel

Convalida

Dal pulsante «Rapporti» è possibile pianificare la creazione di report in maniera automatica, specificando:

- Struttura o strutture di riferimento
- Tipologia di dati da estrarre
- Frequenza di creazione del report
- Granularità dei dati
- Mail alle quali inviare il report pianificato



Quando si è nella funzione Statistiche > Cronologia, è possibile comparare i dati relativi a più strutture (ad esempio tutte le biblioteche di uno stesso Polo), purché l'operatore abbia diritto ad operare su di esse.

Dal box in alto che reca il nome della struttura che si sta visionando, si può aprire l'elenco delle strutture disponibili e selezionare quelle per le quali si vogliono comparare i dati statistici.

Per avere un report dettagliato delle singole prenotazioni, si può usare la funzione presente nel menu «Prenotazioni» → «Esporta»

Impostando un intervallo temporale, si ha l'elenco scaricabile delle prenotazioni, ciascuna con i dettagli relativi all'utente, alla risorsa prenotata, alla prenotazione (giorno e ora, eventuale cancellazione e convalida)

The screenshot displays a web application interface. On the left is a sidebar menu with the following items: 'MATEMATICA PEANO' (dropdown), 'Amministrazione', 'Statistiche', 'Prenotazioni' (selected), 'Gestisci la programmazione', 'Cerca utente', 'Parametri delle risorse' (with a 'Nuovo' badge), 'Modifica gli orari', 'Impostazioni generali', 'Esporta' (highlighted), and 'Impostazioni'. The main content area shows a date range selector set to 'Da 04/04/2022 - 08/04/2022' with a 'Download' button. Below this is a table of reservations.

Risorsa	Prenotato da	Giorno	Ora di inizio	Durata	Codice di prenotazione	Prenotazione effettuata da un amministratore	Prenotazione tramite app	Confermata	Cancellata
Posto a sedere	guido.buffa@edu.unito.it	04/04/2022	09:00:00	05:00:00	6831	No	Si	Si	No
Posto a sedere	pietro.raviola148@edu.unito.it	04/04/2022	09:00:00	05:00:00	7836	No	Si	Si	No
Posto a sedere	andrea.natale@edu.unito.it	04/04/2022	09:00:00	05:00:00	5350	No	Si	Si	No
Posto a sedere	vito.volpe@edu.unito.it	04/04/2022	09:00:00	05:00:00	0645	No	Si	Si	No
Posto a sedere	serena.ruvolo@edu.unito.it	04/04/2022	09:00:00	05:00:00	9213	No	Si	Si	No
Posto a sedere	marco.vinay@edu.unito.it	04/04/2022	09:00:00	05:00:00	1311	No	Si	Si	No
Posto a sedere	livia.popa69@edu.unito.it	04/04/2022	09:00:00	05:00:00	5904	No	Si	Si	No
Posto a sedere	irene.vallan@edu.unito.it	04/04/2022	09:00:00	05:00:00	2447	No	Si	Si	No
Posto a sedere	marta.iernetti@edu.unito.it	04/04/2022	09:00:00	05:00:00	8370	No	No	Si	No
Posto a sedere	davide.carolillo@edu.unito.it	04/04/2022	09:00:00	05:00:00	9059	No	Si	Si	No
Posto a sedere	paolo.rossini@edu.unito.it	04/04/2022	09:00:00	05:00:00	4542	No	Si	Si	No
Posto a sedere	eugenio.delnero@edu.unito.it	04/04/2022	09:00:00	05:00:00	3959	No	Si	Si	No
Posto a sedere	orazio.nicolosi@edu.unito.it	04/04/2022	09:00:00	05:00:00	5804	No	Si	Si	No
Posto a sedere	giulia.messineo@edu.unito.it	04/04/2022	09:00:00	05:00:00	1031	No	Si	Si	No
Posto a sedere	elisa.antuca@edu.unito.it	04/04/2022	09:00:00	05:00:00	5966	No	No	Si	No